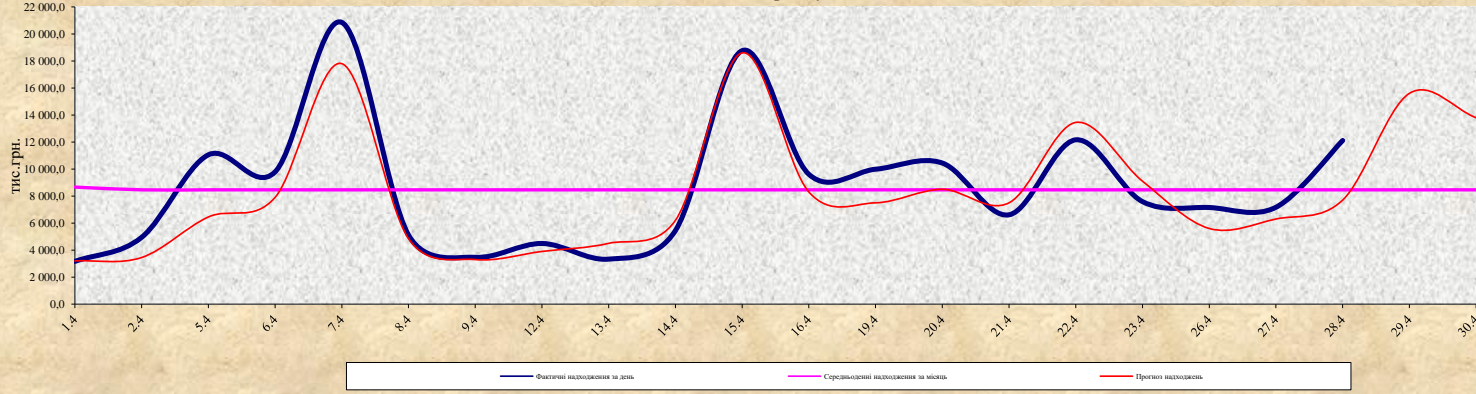


**Динаміка надходжень податків та неподаткових платежів за квітень 2021 року
станом на 29.04.2021**

Дата	Податок з доходів фізичних осіб	Акцизний податок (всього)	в т.ч акциз на алкоголь та тютюн	в т.ч акциз на пальне (вироблене та ввезене)	Податок на нерухоме майно	Плата за землю	Єдиний податок	Плата за надання інших адмінпослуг	Реклама, пайова участь (благ оустрій), повернення	Плата за оренду майна	Плата за розміщення тимчасово вільних коштів	Інші платежі	Фактичні надходження (квітень)	Уточнений прогноз надходжень	Відсоток виконання до прогнозу
01.04.21	1 154,1	226,3	10,6	215,7	46,2	90,5	766,4	45,7	7,5	0,0	804,3	22,4	3 163,4	3 200,0	99%
02.04.21	2 751,7	190,8	4,8	186,0	169,8	131,0	1 558,2	72,8	23,4	0,0	0,0	44,1	4 941,8	3 450,0	143%
05.04.21	8 354,8	535,7	21,8	513,9	69,0	252,8	1 753,9	30,1	20,2	0,0	0,0	34,5	11 051,0	6 450,0	171%
06.04.21	6 861,2	250,5	9,4	241,1	85,1	171,7	1 408,0	42,6	48,4	866,0	0,0	54,7	9 788,2	7 900,0	124%
07.04.21	18 404,9	179,1	40,5	138,6	292,6	238,5	1 590,7	84,4	16,2	0,0	0,0	45,4	20 851,8	17 800,0	117%
08.04.21	2 375,1	272,0	36,5	235,5	187,3	298,6	1 808,9	99,6	41,0	0,0	0,0	32,1	5 114,5	4 850,0	105%
09.04.21	1 505,7	190,8	27,8	163,0	51,5	163,3	1 367,3	60,9	69,2	0,0	0,0	57,6	3 466,3	3 300,0	105%
12.04.21	1 221,0	604,3	144,3	460,0	316,5	362,0	1 715,7	94,1	18,1	0,0	0,0	158,0	4 489,6	3 900,0	115%
13.04.21	792,4	269,2	13,2	256,0	367,2	246,2	1 518,7	53,7	4,7	0,0	0,0	80,2	3 332,3	4 500,0	74%
14.04.21	2 612,0	249,9	18,4	231,5	87,6	210,5	2 104,6	91,3	46,7	0,0	0,0	43,6	5 446,2	6 200,0	88%
15.04.21	14 885,0	282,7	34,8	247,9	134,2	452,0	2 914,3	62,8	15,0	-4,1	0,0	19,1	18 761,1	18 600,0	101%
16.04.21	5 079,3	375,3	40,6	334,7	559,9	332,6	3 158,8	61,7	6,6	0,0	0,0	35,4	9 609,6	8 300,0	116%
19.04.21	4 609,0	1 140,0	611,8	528,2	296,0	797,1	2 994,8	81,3	28,5	0,0	0,0	39,9	9 986,6	7 500,0	133%
20.04.21	5 887,6	382,8	351,8	31,0	1501,6	1022,3	1 511,0	60,3	3,7	0,0	0,0	73,2	10 442,6	8 500,0	123%
21.04.21	4 011,7	429,0	115,8	313,3	76,2	430,9	1 292,7	73,6	20,0	0,0	0,0	275,9	6 610,1	7 500,0	88%
22.04.21	9 253,0	409,6	93,8	315,8	658,8	559,6	1 180,1	61,3	19,7	0,0	0,0	21,3	12 163,4	13 450,0	90%
23.04.21	4 363,9	559,2	172,5	386,7	495,7	500,9	1 389,6	67,4	55,2	0,0	0,0	156,9	7 588,7	9 100,0	83%
26.04.21	1 294,5	1 013,9	451,4	562,5	1922,8	1 142,5	1 489,4	30,4	17,0	0,0	0,0	241,6	7 152,1	5 600,0	128%
27.04.21	1 853,2	1 281,5	941,7	339,9	1091,6	1 233,4	1 285,7	19,6	0,2	0,0	0,0	404,6	7 169,8	6 300,0	114%
28.04.21	5 297,5	2 288,3	2 001,5	286,8	1222,3	2 107,4	1 087,8	40,4	40,4	0,0	0,0	29,1	12 113,1	7 700,0	157%
29.04.21				0,0								0,0		15 600,0	0%
30.04.21				0,0								0,0		13 800,0	0%
всього	102 567,5	11 130,9	5 142,9	5 988,0	9 631,8	10 743,7	33 896,5	1 234,0	501,8	861,9	804,3	1 869,7	173 242,1	183 500,0	94,4%

Динаміка доходів загального фонду



**Динаміка надходжень до бюджету розвитку за квітень 2021 р.
станом на 29.04.2021р. (тис.грн.)**

Продаж землі	Приватизація майна	Пайова участь	Гарантії, надані міськими радами	Відсотки за користування позиками, які надавалися з місцевих бюджетів	Всього
8662,1	0,0	0,0	0,0	0,0	0,0
8461,7	0,0	0,0	0,0	0,0	0,0
8461,7	0,0	0,0	0,0	0,0	0,0
8461,7	21,0	0,0	0,0	1,0	22,0
8461,7	21,7	0,0	5,4	0,0	27,1
8461,7	0,0	0,0	0,0	0,0	0,0
8461,7	0,0	0,0	0,0	0,0	0,0
8461,7	0,0	0,0	0,0	0,0	0,0
8461,7	0,0	0,0	0,0	0,0	0,0
8461,7	187,4	0,0	10,0	0,0	197,4
8461,7	0,0	0,0	0,0	0,0	0,0
8461,7	39,8	0,0	0,0	0,0	39,8
8461,7	48,4	0,0	0,0	0,0	48,4
8461,7	0,0	0,0	0,0	0,0	0,0
8461,7	18,8	0,0	0,0	0,0	18,8
8461,7	0,0	0,0	0,0	0,0	0,0
8461,7	7,5	0,0	0,0	0,0	7,5
8461,7	0,0	0,0	0,0	0,0	0,0
8461,7	3,3	0,0	10,0	0,0	13,3
8461,7					0,0
8461,7					0,0
8461,7					0,0
всього	348,0	0,0	25,4	1,0	374,4

**Залишок коштів
бюджету розвитку (тис.грн.)**

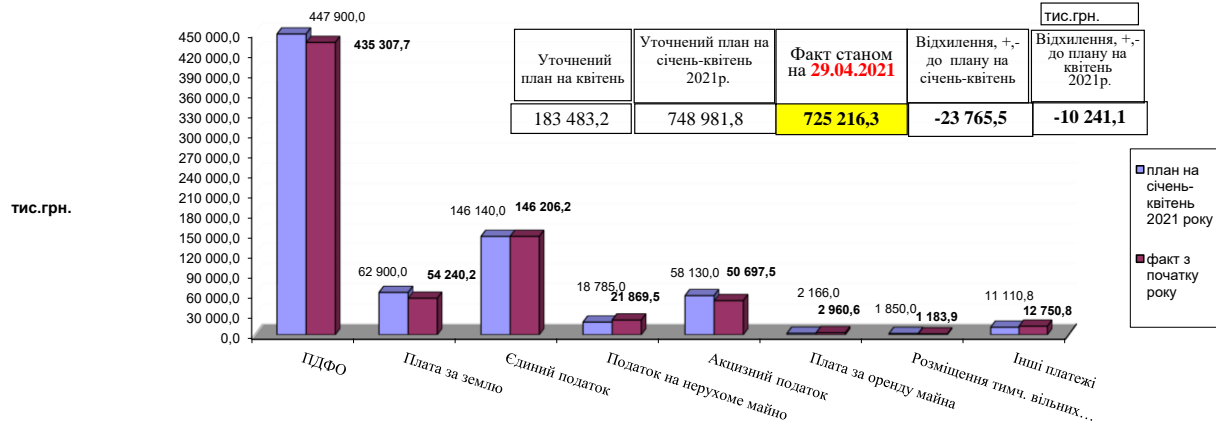
29.04.2021 20,42

**Розміщено на депозит
бюджету розвитку (тис.грн.)**

29.04.2020 0,0

Надходження доходів до загального фонду станом на 29.04.2021

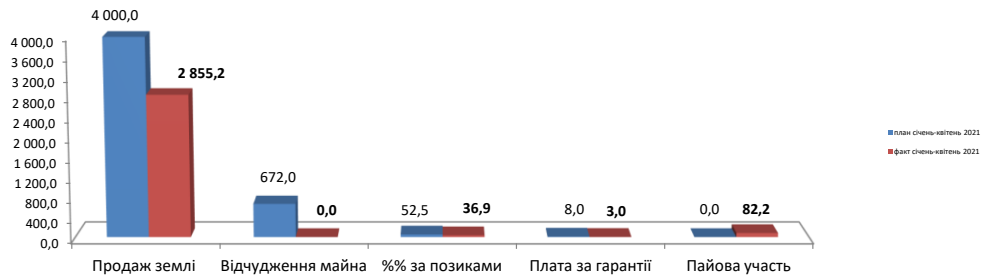
станом на 28.04.2021р. (тис.грн.)



7,5 0 0 0 0

Надходження податків до бюджету розвитку станом на 29.04.2021р.														
розміщено на депозит (тис.грн.)	надходження від продажу землі (тис.грн.)		надходження від відчуження майна (тис.грн.)		% за користування позиками, що надаються з місцевих бюджетів (тис.грн.)		плата за гарантії, надані міськими радами		пайова участь у розвитку інфраструктури населеного пункту		всього податків (доходи бюджету розвитку, тис.грн.)			залишок до розподілу бюджету розвитку станом на 28.04.2021 (тис.грн.)
	план на січень - квітень 2021р.	факт	план на січень - квітень 2021р.	факт	план на січень - квітень 2021р.	факт	план на січень - квітень 2021р.	факт	план на січень - квітень 2021р.	факт	план на січень - квітень 2021р.	факт	відхилення	
0,0	4 000,0	2 855,2	672,0	0,0	52,5	36,9	8,0	3,0	0,0	82,2	4 732,5	2 977,3	-1 755,2	20,42

Надходження до бюджету розвитку, тис.грн.



ПДФО	447 900,0	435 307,7
Плата за землю	62 900,0	54 240,2
Єдиний податок	146 140,0	146 206,2
Податок на нерухоме майно	18 785,0	21 869,5
Акцизний податок	58 130,0	50 697,5
Плата за оренду майна	2 166,0	2 960,6
Розміщення тимч. вільних коштів	1 850,0	1 183,9
Інші платежі	11 110,8	12 750,8
Всього доходів	748 981,8	725 216,3

Продаж землі	4 000,0	2 855,2
Відчуження майна	672,0	0,0
%% за позиками	52,5	36,9
Плата за гарантії	8,0	3,0
Пайова участь	0,0	82,2

Аналіз планових показників надходжень до загального фонду міського бюджету 2021 рік

(без трансфертів)

	№ рішення	дата	січень	лютий	березень	квітень	травень	червень	липень	серпень	вересень	жовтень	листопад	грудень	ВСЬОГО
Розпис доходів ЗФ на 2021 рк	2-48	24.12.2020	177 291,5	208 242,4	164 864,7	183 483,2	191 393,3	193 640,2	187 246,2	194 389,1	171 812,2	206 415,2	210 312,4	178 213,9	2 267 304,3
Зміни до розпису доходів станом на 29.04.2021р. :			0,0	0,0	15 100,0	0,0	0,0	-8 000,0	0,0	-420,0	-420,0	-420,0	-420,0	-5 420,0	0,0
Уточнений розпис доходів			177 291,5	208 242,4	179 964,7	183 483,2	191 393,3	185 640,2	187 246,2	193 969,1	171 392,2	205 995,2	209 892,4	172 793,9	2 267 304,3

7,5 0 0 0 0

Аналіз планових показників надходжень до спеціального фонду міського бюджету 2021 рік

(без трансфертів та власних надходжень бюджетних установ)

	№ рішення	дата	січень	лютий	березень	квітень	травень	червень	липень	серпень	вересень	жовтень	листопад	грудень	ВСЬОГО
Розпис доходів СФ на 2021 рк	2-48	24.12.2020	532,9	3 127,6	555,1	901,1	3 417,1	1 114,1	3 181,1	2 794,6	735,1	2 658,9	4 229,8	1 022,1	24 269,9
Зміни до розпису доходів станом на 29.04.2021р. :			1 716,2	4 681,6	3 527,4	3 910,2	23 471,1	1 907,4	3 956,5	1 443,3	1 784,5	2 927,8	132 153,9	131 719,8	313 199,6
рішення ЧМР	4-266	11.03.2021	0,0	0,0	1 000,0	1 336,0	1 288,0	1 760,0	3 640,0	849,5	780,0	2 632,8	27 613,7	131 719,8	172 619,8
00.00.2020	17.07.2087	06.07.1917	1 716,2	4 681,6	2 527,4	2 574,2	22 183,1	147,4	316,5	593,8	1 004,5	295,0	104 540,2		140 579,8
00.00.2020															0,0
00.00.2020															0,0
00.00.2020															0,0
Уточнений розпис доходів			2 249,1	7 809,2	4 082,5	4 811,3	26 888,2	3 021,5	7 137,7	4 237,9	2 519,6	5 586,7	136 383,7	132 742,0	337 469,5

Аналіз планових показників надходжень до спеціального фонду міського бюджету 2021 рік

БЮДЖЕТ РОЗВИТКУ

	№ рішення	дата	січень	лютий	березень	квітень	травень	червень	липень	серпень	вересень	жовтень	листопад	грудень	ВСЬОГО
Розпис доходів БЮДЖЕТ розвитку 2021 рк	2-48	24.12.2020	502,0	502,0	521,0	502,0	502,0	521,0	502,0	502,0	521,0	1 002,0	1 502,0	1 002,0	8 081,0
Зміни до розпису доходів станом на 29.04.2021р. :			0,0	0,0	1 000,0	1 336,0	1 288,0	1 760,0	3 640,0	849,5	780,0	2 632,8	27 613,7	131 719,8	172 619,8
Уточнений розпис доходів			502,0	502,0	1 521,0	1 838,0	1 790,0	2 281,0	4 142,0	1 351,5	1 301,0	3 634,8	29 115,7	132 721,8	180 700,8

2,1E-12